



COMFENALCO SANTANDER
EDUCACIÓN Y CULTURA
GIMNASIO PEDAGÓGICO COMFENALCO
Carrera 50 No. 74-58. Lagos del Cacique
rectoria.gpc@comfenalcosantander.com.co. Teléfono 6577000. Ext. 6100
Bucaramanga
CIRCULAR INFORMATIVA No.028 AÑO 2020

«Cuando digo controlar las emociones, quiero decir las emociones realmente estresantes e incapacitantes. Sentir emociones es lo que hace a nuestra vida rica.»

Daniel Goleman

Bucaramanga, 29 de abril de 2020

Para: Padres de familia del grado Transición

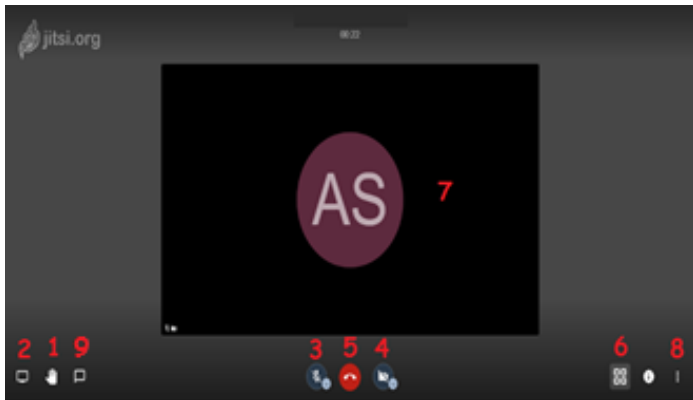
Asunto: Encuentros sincrónico con estudiantes de Transición

Apreciadas familias

Cordial saludo

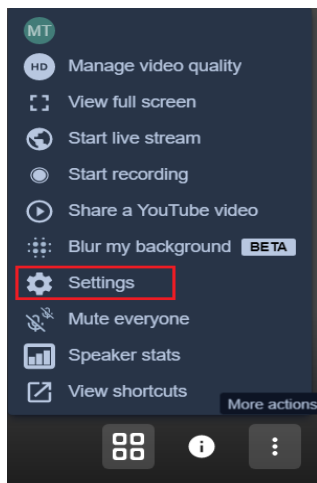
Como complemento a las estrategias aplicadas por el Gimnasio pedagógico para continuar con el proceso formativo de los estudiantes del grado Transición, se realizarán encuentros sincrónicos entre el docente titular de cada salón y sus estudiantes (clases sincrónicas). A continuación describimos algunos aspectos que son importantes y se deben tener en cuenta:

1. **Objetivo de los encuentros sincrónicos:** Desarrollar procesos pedagógicos de manera virtual, haciendo posible tanto la interacción del docente con sus estudiantes, como una explicación directa de aspectos específicos que favorecen el proceso formativo.
2. **Fechas de los encuentros:** Todos los martes y jueves a partir del martes 5 de mayo.
3. **Hora de inicio del encuentro:** Transición 01: 7:30 a.m.
Transición 02: 8:30 a.m.
Transición 03: 9:30 a.m.
4. **Duración de los encuentros:** 45 minutos cada uno. Es importante que tengan en cuenta que la decisión tanto de los lapsos de duración como la frecuencia de estas reuniones, se basa en los tiempos de atención de los niños, de acuerdo a la edad en la que se encuentran.
5. **Orientación para los acudientes:** En el encuentro sincrónico que tienen mañana jueves los padres de transición con sus docentes titulares a las 11:00 a.m., se brindará orientación sobre los aspectos que deben tener en cuenta para que haya orden y se logre optimizar al máximo el tiempo de dichos espacios entre los niños y sus titulares. En esta reunión, los padres conocerán la forma cómo se va a manejar el encuentro con los niños para que de manera anticipada, realicen en casa la explicación necesaria, procurando satisfacer su curiosidad natural inicial por el manejo de ese espacio, la emoción al reencontrarse a través de la pantalla con sus compañeros y el orden en la participación.
6. **Plataforma para los encuentros:**
 - ✓ Se utilizará la plataforma Jitsi.org (<https://meet.jit.si/>). Esta es la misma plataforma que se ha utilizado en las reuniones de padres de familia y en clases sincrónicas con los estudiantes de primaria. Permite el acceso gratuito, sin descargar la aplicación al computador, la interacción de varios participantes y no tiene límite de tiempo; además también se puede acceder a ella a través de dispositivos móviles.
 - ✓ Para participar del encuentro (clase sincrónica), se requiere una invitación a través de un link que será creado por el docente que organizará la clase y compartirá a sus correos electrónicos. Al ingresar por primera vez, solicitará un nombre de usuario, que puede modificarse dentro de la aplicación si así lo requiere. Por favor escriba el nombre del estudiante, no el de los padres; una vez realizado este paso, en los próximos encuentros la aplicación automáticamente reconocerá el nombre del niño(a). Este aspecto es importante pues para la organización e identificación de los niños, el asistente a la clase debe escribir su nombre para que sea visible a los demás participantes y sea registrado en la lista de asistentes de la aplicación.
 - ✓ El entorno tiene varias herramientas que se describen a continuación:



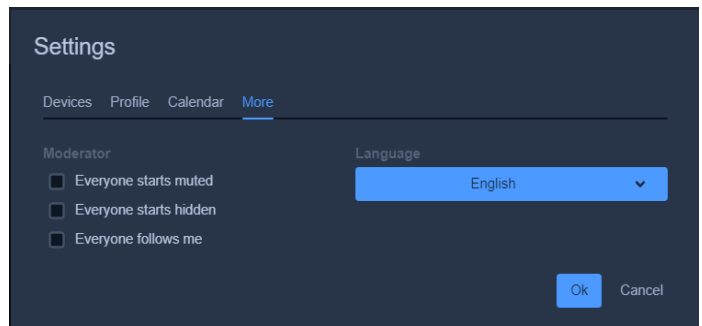
1. “Levantarse, bajar tu mano”
2. “Compartir su pantalla”
3. “Activar o silenciar micrófono”
4. “Iniciar/detener cámara”
5. “Dejar” (Salir de la llamada)
6. “Alternar vista de mosaico” (Ver a todos los participantes)
7. “Vista del participante” (Siempre aparecerá las iniciales cuando el nombre está escrito)
8. “Más acciones” (Configurar varias opciones)
9. “Abrir/cerrar chat” (Mensajería escrita)

Nota: Al oprimir “Dejar”, los participantes abandonan la sala. Puede acceder nuevamente utilizando el link con el cual ingresó y retomar la conferencia o el encuentro (clase sincrónica).



La plataforma se encuentra en inglés, por lo tanto, algunas indicaciones aparecen en este idioma. Para configurarlo al español, se requiere acceder a “Más acciones” “More action” (Ver imagen 1) y en la ventana que aparece seleccionar “Settings” (Configuración).

Clic en “More” (Más) y allí puede elegir el idioma de su preferencia.



RECOMENDACIONES PARA EL PRIMER ENCUENTRO:

- Va a ser muy natural que en el primer encuentro haya algarabía, alboroto y mucha felicidad; por lo que la docente abrirá el espacio para que los niños hablen entre ellos (muy seguramente todos a la vez y nadie oír lo que dice el otro). Es importante que ustedes les permitan a los niños y niñas expresar su emoción, será una manera de desahogar sus sentimientos. Les solicitamos que los dejen vivir plenamente este momento (así hagan ruido).
- Posteriormente cuando la profesora hable e invite a los niños a guardar silencio, apóyenla orientando a su hijo para que escuche las indicaciones y solo en ese momento oprima (para que quede en modo silencio) el botón del micrófono, pues esto ayudará a que la acústica de la persona que está hablando mejore y se evite el eco.

Para finalizar, es muy importante que los padres de familia asistan a la reunión que se llevará a cabo mañana 30 de abril a las 11:00 am a través de esta herramienta; pues además de poder interactuar con la misma, podrán resolver inquietudes frente los espacios de reunión que se implementarán a partir del martes, como parte de las estrategias metodológicas del grado Transición.

Cordialmente,

VIVIANA SERRANO SANTOS
Rectora
Gimnasio Pedagógico Comfenalco

Código: FO-ED-3.2-168	Versión: 0	Fecha de Rev: 24/08/17	Subproceso: Educación Formal
-----------------------	------------	------------------------	------------------------------