



COMFENALCO SANTANDER
EDUCACIÓN Y CULTURA
GIMNASIO PEDAGÓGICO COMFENALCO
Carrera 50 No. 74-58. Lagos del Cacique
rectoria.gpc@comfencosantander.com.co. Teléfono 6577000. Ext. 6100
Bucaramanga
CIRCULAR INFORMATIVA No.035 AÑO 2020

Fecha: 2 de junio de 2020
 Para: Padres de familia de los cursos de educación inicial y preescolar.
 Asunto: Generalidades de inicio de encuentros sincrónicos en educación inicial y cambio de horario para encuentros sincrónicos Transición 03

Apreciadas familias
 Cordial saludo

INICIO DE ACTIVIDADES ACADÉMICAS VIRTUALES DE ACUERDO A LA JORNADA TRANSICIÓN 03

Teniendo en cuenta que algunas familias que tiene sus hijos matriculados en la jornada de la tarde, han solicitado que las actividades académicas desarrolladas durante el aislamiento preventivo se realicen de acuerdo con las jornadas en las cuales sus hijos fueron matriculados; se informa que a partir del día 9 de junio iniciarán los encuentros sincrónicos con estudiantes y reuniones con padres de familia, en la respectiva jornada académica.

INICIO DE ENCUENTROS SINCRÓNICOS CON ESTUDIANTES DE EDUCACIÓN INICIAL (párvulos, pre jardín, jardín)

Como complemento a las estrategias aplicadas por el colegio para continuar con el proceso formativo de los estudiantes de párvulos, pre jardín y jardín, se realizarán a partir de la próxima semana encuentros sincrónicos entre docentes y estudiantes (clases sincrónicas).

- Objetivo de los encuentros sincrónicos: Desarrollar procesos pedagógicos de manera virtual y en tiempo real, contando con el acompañamiento de la docente titular y la participación de todos los estudiantes que puedan acceder a dichos espacios.
- Duración de los encuentros con estudiantes: 45 minutos cada uno.
- Orientación para los acudientes: En el encuentro sincrónico que tienen el próximo jueves 4 de junio los padres de párvulos, pre jardín y jardín con sus docentes titulares, se brindará orientación sobre los aspectos que deben tener en cuenta para que haya orden, disciplina y se logre aprovechar el tiempo al máximo durante los encuentros entre los niños con sus titulares.
 En esta reunión, los padres conocerán la forma como se va a manejar el encuentro con los niños y de esta manera podrán tener una charla con sus hijos en la que procuren satisfacer su curiosidad natural inicial por el uso de esta herramienta, la emoción al encontrarse visualmente con sus compañeritos y el orden en la participación.
- Días y horarios para los encuentros:

CURSO	HORA DEL ENCUENTRO SINCRONIZADO DE TITULARES JORNADA A.M.		HORA DEL ENCUENTRO SINCRONIZADO DE TITULARES JORNADA PM	
	CON ESTUDIANTES <u>Martes</u>	CON PADRES <u>Martes y jueves</u>	CON ESTUDIANTES <u>Martes</u>	CON PADRES <u>Martes y jueves</u>
PÁRVULOS 01	10:00 a 10:45 a.m.	8.00 a 9: 00 a.m.		
PÁRVULOS 02			2:00 A 2:45 p.m.	5:00 a 6:00 p.m.
PREJARDÍN 01	7: 30 a 8: 15 a.m.	9:00 a 10:00 a.m.		
PREJARDÍN 02	7: 30 a 8:15 a.m.	9:00 a 10:00 a.m.		
PREJARDÍN 03			2:00 A 2:45 p.m.	3:30 a 4:30 p.m.
JARDÍN 01	8:30 a 9:15 a.m.	10:00 a 11:00 a.m.		
JARDÍN 02	8:30 a 9:15 a.m.	10:00 a 11:00 a.m.		
JARDÍN 03			3:00 a 3:45 p.m.	4:30 a 5:30 p.m.
	<u>Martes y jueves</u>		<u>Martes y jueves</u>	
TRANSICIÓN 01	7:30 a 8:15 a.m.	11:00 – 12:00 a.m.		
TRANSICIÓN 02	8:30 a 9:15 a.m.	11:00 – 12:00 a.m.		
TRANSICIÓN 03			2: 00 a 2:45 p.m.	5:00 a 6:00 p.m.

ENCUENTROS SINCRÓNICOS DE INGLÉS CON ESTUDIANTES

	MARTES	MIÉRCOLES	JUEVES	VIERNES
PÁRVULOS 01	9:00 a 9:45 a.m.			
PÁRVULOS 02		2:45 a 3:30 p.m.		
PREJARDÍN 01	10:30 a 11:15 a.m.			
PREJARDÍN 02	11:15 a 12:00 a.m.			
PREJARDÍN 03		3:15 a 4:00 p.m.		
JARDÍN 01			7:30 a 8:15 a.m.	

Código: FO-ED-3.2-168	Versión: 0	Fecha de Rev: 24/08/17	Subproceso: Educación Formal
-----------------------	------------	------------------------	------------------------------

JARDÍN 02			9:15 a 10:00 a.m.	
JARDÍN 03		4:00 a 4: 45 p.m.		
TRANSICIÓN 01				7:30 a 8:15 a.m.
TRANSICIÓN 02		8:30 a 9:15 a.m.		
TRANSICIÓN 03		2:15 a 3:00 p.m.		

- En lo concerniente a la plataforma que se utilizará, por favor tengan en cuenta lo siguiente:

PLATAFORMA MICROSOFT TEAMS

Teniendo en cuenta que se han presentado algunas situaciones con el uso de la plataforma que se está utilizando actualmente (Jitsi Meet), se ha unificado para todos los niveles del colegio el uso de la plataforma Microsoft Teams, Le pedimos comprensión a las familias que tienen sus hijos matriculados en transición, el cambio se realiza con el objetivo de mejorar; sin embargo, les recordamos que algunas de las causas de las debilidades en conectividad (sin importar la plataforma que se utilice), es el ancho de banda y la cantidad de usuarios en los hogares que usan el internet en un mismo momento del día. A partir del martes 9 de junio se utilizará la plataforma Microsoft Teams.

En una plataforma educativa que sirve para reunirse de manera sincrónica. Posee varias herramientas para interactuar con los participantes a través de dispositivos como la cámara web, el micrófono y la mensajería (chat de conversación). Así mismo permite compartir pantalla entre los participantes y realizar grabaciones de la reunión. Tiene acceso a programas de Microsoft.

Para acceder a “Teams” y ser parte de un encuentro sincrónico (reunión de padres o clase) puede seguir los siguientes pasos:

1. Recibir la invitación del anfitrión (docente) a través del correo electrónico. (Ver imagen del link)

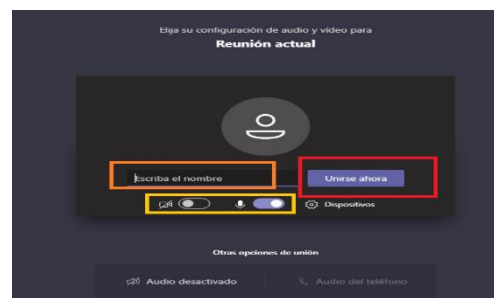


2. Al dar clic en el enlace o link, se abrirá una página en la que le preguntará cómo desea unirse a la reunión. (No es necesario descargar la aplicación al computador para acceder). Puede elegir la opción “Continuar en este explorador”



3. En algunos casos, la página solicitará permisos para acceder a la cámara web y al micrófono. Es importante seleccionar la opción “permitir”.

4. Luego, se abre una página en la que se solicita el registro del **nombre del estudiante**. A continuación debe dar clic en el botón “Unirse ahora” (Para ingresar se recomienda **cerrar el micrófono y la cámara**).

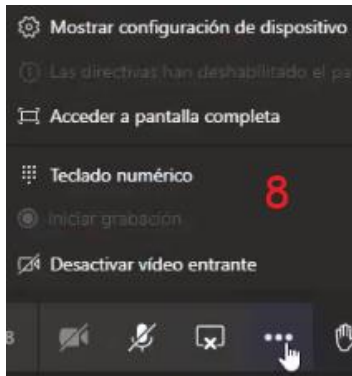
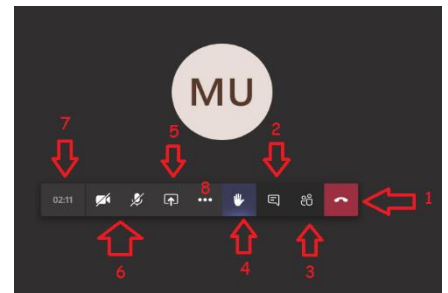




5. En este paso, el anfitrión (docente) recibe un mensaje solicitando el ingreso de los participantes. (Por este motivo se recomienda en el paso 4, que digite el nombre completo del estudiante)

6. Cuando el anfitrión (docente) permita el acceso a la reunión, encontrará las siguientes opciones:

- Colgar la llamada (Salir de la reunión).
- “Chat” (enviar mensajes escritos).
- Ver el listado de participantes en la reunión.
- Solicitar la palabra.
- Compartir pantalla (Se debe elegir la pantalla que desea compartir y aparecerá visible para todos los participantes).
- Activar o desactivar cámara y micrófono.



- Tiempo que transcurre de la reunión.
- “**Más acciones**”. Se mostrarán las permitidas por el anfitrión de la reunión.

SOLICITUD DE EVIDENCIAS

Es muy importante que los acudientes envíen a los correos de los docentes de áreas especiales las evidencias del desarrollo de las actividades de los estudiantes, ya que por el momento, es la mejor manera de poder comprobar el nivel de desempeño alcanzado. No olviden enviar éstas al correo electrónico de cada uno de ellos con el nombre completo del estudiante y el curso.

Los correos de los docentes son:

INGLÉS PÁRVULOS, PRE JARDÍN Y JARDÍN	inglespreescolargpc@gmail.com
INGLÉS TRANSICIÓN 01	inglestransicion01.gpc@gmail.com
INGLÉS TRANSICIÓN 02 Y 03	inglestransicion0203.gpc@gmail.com
TECNOLOGÍA E INFORMÁTICA	tecnoeinfoGPC2020@gmail.com
MÚSICA	musicapreescolargpc@gmail.com
EXPRESIÓN CORPORAL	expresionpreescolargpc@gmail.com
EDUCACIÓN FÍSICA	edu.fisicapreescolargpc@gmail.com

Cordialmente,

VIVIANA SERRANO
Rectora
Gimnasio Pedagógico Comfenalco

Código: FO-ED-3.2-168	Versión: 0	Fecha de Rev: 24/08/17	Subproceso: Educación Formal
-----------------------	------------	------------------------	------------------------------