

PRESENTACIÓN DE LA PLATAFORMA *LMS 3.0 SISTEMA UNOi*

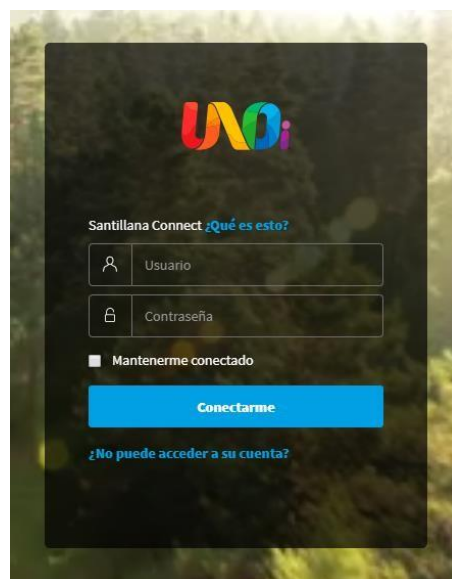


1. Ingresa a www.google.com.co, en el buscador escriba “lms 30 sistema uno” y selecciona la opción:

Login- UNO Internacional (este link lo lleva a la página <https://lms30.uno-internacional.com/login/uno>)



2. Una vez se abra la ventana de la plataforma, diligencie el usuario y contraseña:



3. Al entrar a la plataforma, encontrará la interfaz principal:



4. En la parte superior derecha podrá visualizar:



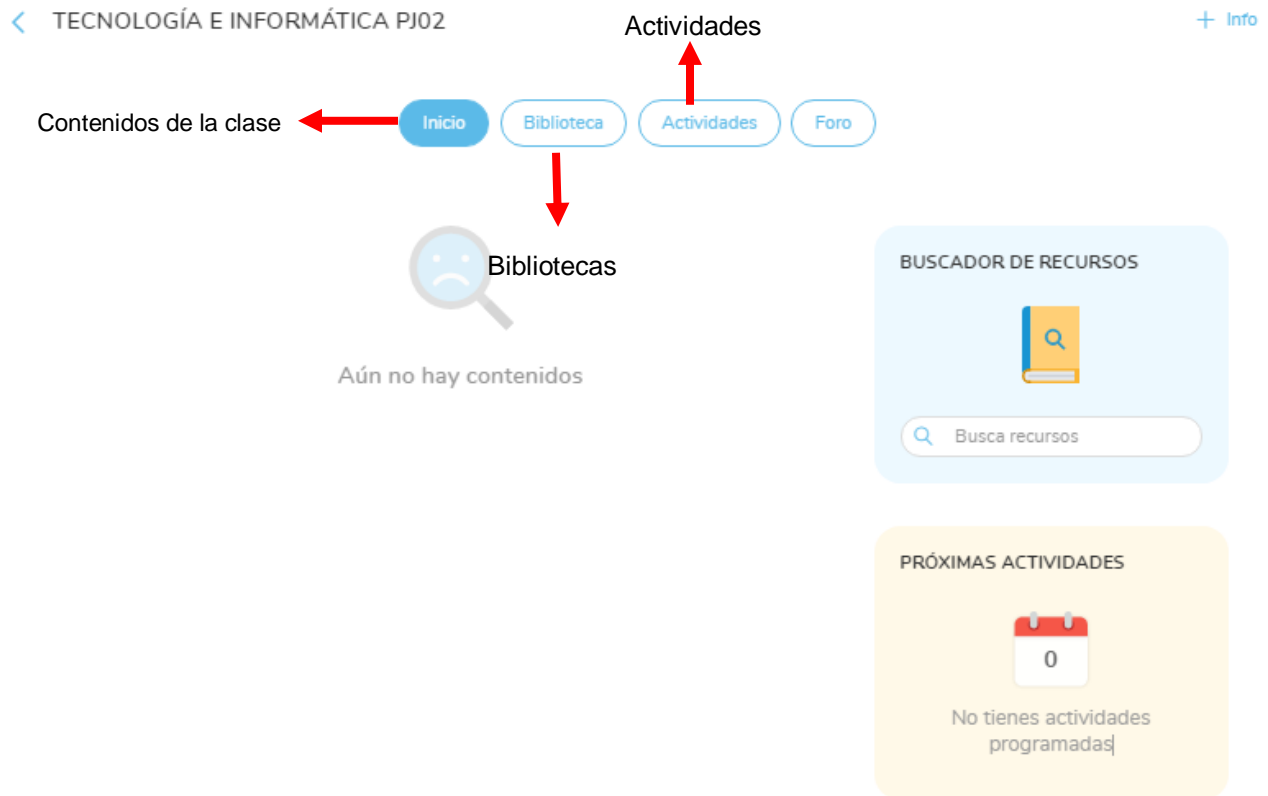
5. Al seleccionar “Mis clases” aparece cada una de las asignaturas, de acuerdo al plan de estudios:



6. En el menú Notificaciones podrá ver los procesos programados para las asignaturas.



7. Cuando seleccione alguna asignatura encuentra las siguientes herramientas:



Bibliotecas: opción que almacena los contenidos soportes del proceso académico.

Actividades: opción que muestra las guías integradoras y las actividades por cada una de las asignaturas.

8. Herramienta **“Mis mensajes”**: este es el medio de comunicación por el cual la institución (rectoría, coordinaciones y docentes); informan, interactúan y orientan de forma escrita (individual o colectivamente), a los padres de familia y viceversa.

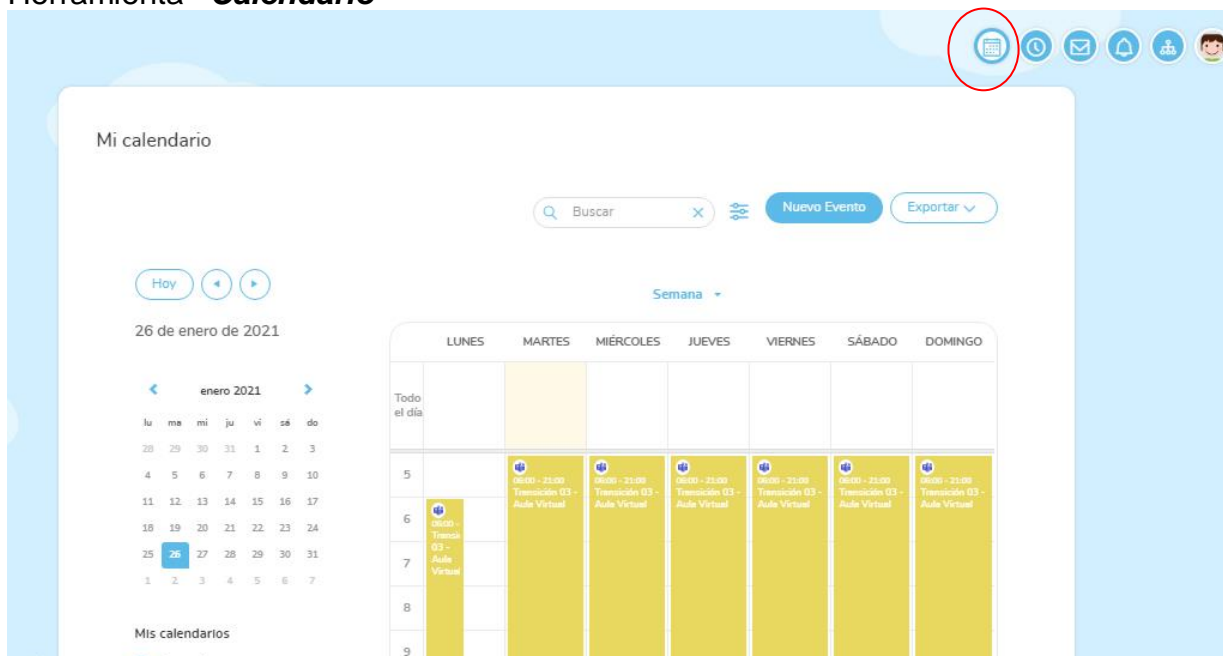
-Aquí, podemos encontrar los mensajes recibidos (notas, circulares, información general, mensajes individuales o colectivos de docentes, entre otras).

-Si los padres desean comunicarse con los docentes, por este medio lo pueden hacer. Se sugiere enviar el mensaje con copia a las coordinaciones académica o de convivencia escolar (de acuerdo al caso).



En el sobre de mensajes se visualiza los comunicados entre la institución y los estudiantes (familias), incluyendo circulares, mensajes generales o individuales, NO ES PARA ENVIAR TAREAS.

9. Herramienta **“Calendario”**



En esta opción, encontrará enlazada las aulas virtuales.

Seleccionando el icono de **MS Teams**,

5		 06:00 - 21:00 Transición 03 - Aula Virtual	 06:00 - 21:00 Transición 03 - Aula Virtual	 06:00 - 21:00 Transición 03 - Aula Virtual	 06:00 - 21:00 Transición 03 - Aula Virtual	 06:00 - 21:00 Transición 03 - Aula Virtual	 06:00 - 21:00 Transición 03 - Aula Virtual
6	 06:00 - Transi 03 - Aula Virtual						
7							

se redireccionara a la opción para ingresar al encuentro sincrónico.

Obligatorio: sí

Representación en el calendario: Mostrar eventos todos los días

Aula online:

 [Unirse al aula online de Microsoft Teams](#)