

INSTRUMENTO-GUÍA

2. Después de ver el video de inglés en el blog de Comfenalco, desarrollen la página 13 del workbook (disponible al final del taller).

Tener en cuenta: Para facilitar el desarrollo de esta actividad pueden apoyarse en las diapositivas disponibles en el siguiente link:




https://drive.google.com/open?id=1xb1BN0Y2Pme8fHxJE3il_A1nJjalM_noCVA9Azu8WtM

3. Para finalizar, reflexionen en familia sobre los aspectos del taller que les presentaron dificultades y compartan dichas dudas con la profesora al momento de enviar el taller (por medio de fotos o de un documento Word o PDF).

Workbook página 13:

Traza líneas para unir las imágenes con las palabras.

2. Help Nick to classify women and men with lines.



• He

• She